



Erahuviharidus ja –tegevus teise laine ajal

Tartu Linnavalitsuse Kultuuriosakond 2021

- Tartu Linnavalitsuse kultuuriosakond toetab 2021. aastal pearahapõhiselt neljas valdkonnas 158 organisatsiooni (↓11):

1. Sport 62 (↑1)
2. Rahvakultuur 27 (↓14)
3. Erahuvikoolid (v.a sport) 33 (↑3)
4. Muu huvitegevus 36 (↓1)

Kuna osa organisatsioone pakub tegevust ja saab toetust mitmes valdkonnas, siis unikaalseid juriidilisi isikud on nende seas 152 (↓8).

NB! Muutus võrreldes eelmise aastaga on toodud sulgudes tõusu- ja langussümbolite ↑ ↓ abil.

- Kõigist huvikoolides õppijatest õpivad erahuvikoolides ~90 % (10543) (↓4457) ja munitsipaalhuvikoolides ~10 % (1211) (↓65).
- Kõigist huviringides osalejatest osalevad mittetulundusühingute huviringides ~35 % (~2876) (↓5624) ja munitsipaalasutuste (valdavalt üldhariduskoolide) huviringides ~65 % (~5389) (↓5611).

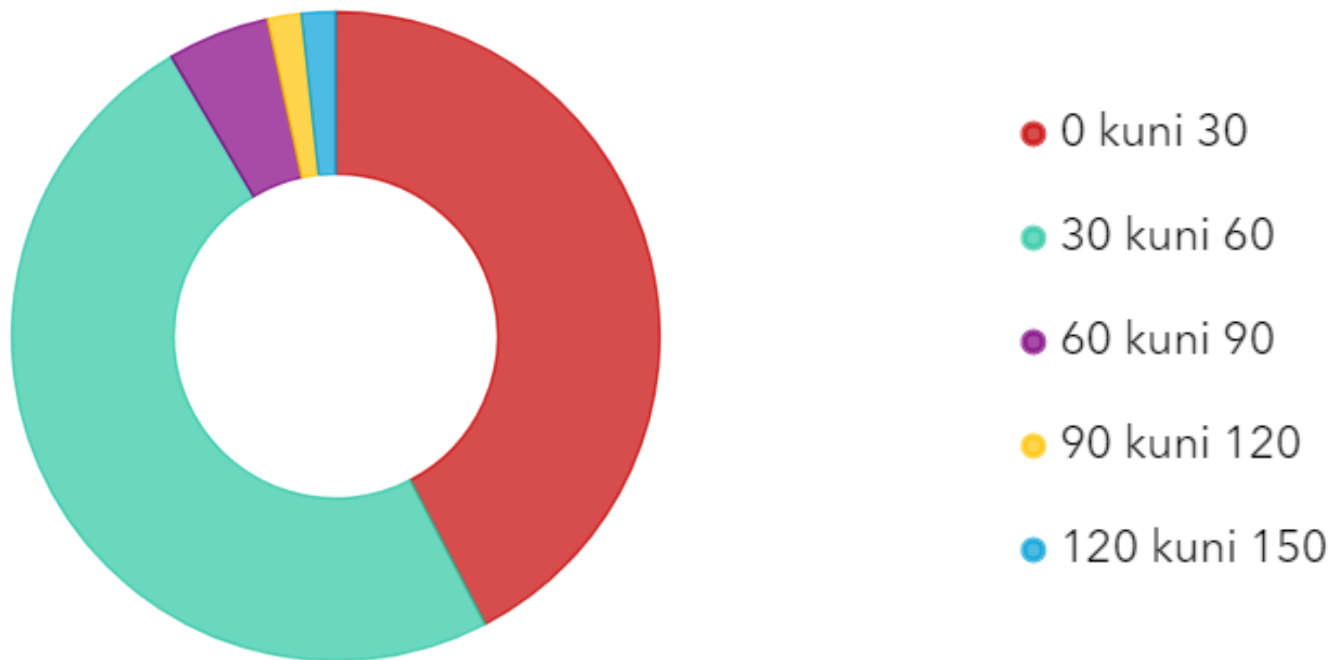
Üldine info küsitluse kohta



- Küsitlus korraldati Tartu LV keskkonnas ArcGIS (Survey123 moodul).
- Küsitluse linki levitati avaliku teatena ja otse partneritele.
- Küsitlusel oli 3 osa, kokku 27 küsimust:
 - I osa. Organisatsiooni üldandmed (8)
 - II osa. Organisatsiooni andmed tegutsemise kohta koroonaviiruse leviku teise laine ajal (14)
 - III osa. Kokkuvõttev info (5)
- Küsitlus viidi läbi 01.02-10.02.2021.
- Küsitlusele vastas 59 organisatsiooni (↓5).
NB! Muutus võrreldes esimese lainega on toodud sulgudes tõusu- ja langussümbolite ↑ ↓ abil.
- Keskmise harrastajate arv küsitlusele vastanud organisatsioonides on 193 (↓7).
Keskmise tartlaste arv harrastajate seas on 149 (↓16).

Keskmine kuutasu

- Keskmine kuutasu erahuvihariduses ja –tegevuses osalusel on 32 eurot (↑1€).
- Mõned organisatsioonid tegutsevad kuutasuta või minimaalse kuutasuga (kuni 9 eurot), kõrgeim kuutasu on aga 150 eurot (↑30€).



Tegutsemine teise laine ajal: kas ja kuidas

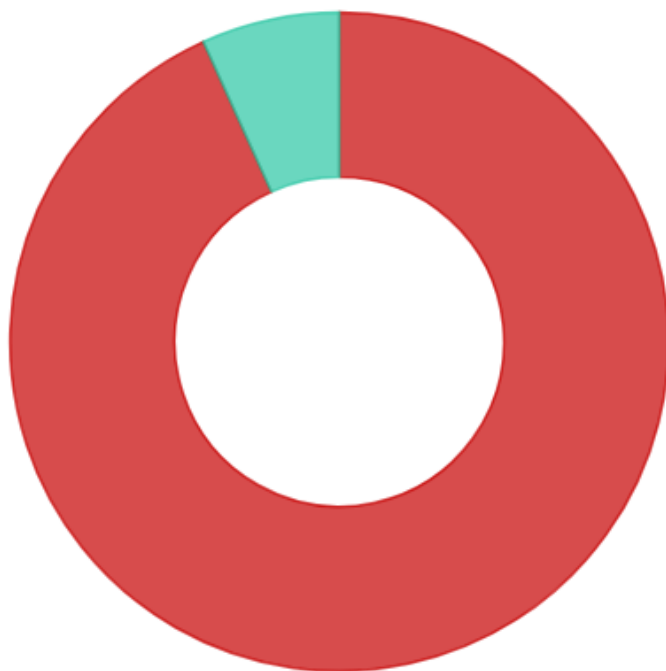
Kas ja kuidas on Teie huvikoolis või huvitegevuse ühingus toimunud tegevus koroonakriisi teise laine ajal (alates 03.10.2020)?

Jah 93,2% (↑10%)

Ei 6,8% (↓10%)

■ Jah

■ Ei



- Sihtrühma kitsendamine, üleminek ≤ 10 stele gruppidele
- Kontakt- ja distantsõppe tunniplaanide pidev muutmine
- Gruppide ümberkomplekteerimine, ajutine sulgemine
- Juhendajate, koristajate, raamatupidajate koormuse tõus
- Infovahetuse tihendamine
- Takistused ruumide kasutuseks rendileandja poolt
- Ürituskorralduse ja rahvusvahelise koostöö peatamine
- Maskide kandmine, hajutatus, ruumide õhutus ja deso
- Tegevus- ja harjutamisaja lühendamine
- Individuaalse õppe korraldamine, kavade koostamine
- Distsants-, hübriid- ja õuesõppe korraldamine
- Õppe teoreetilise osa suurendamine

Tasu teise laine ajal tegutsedes

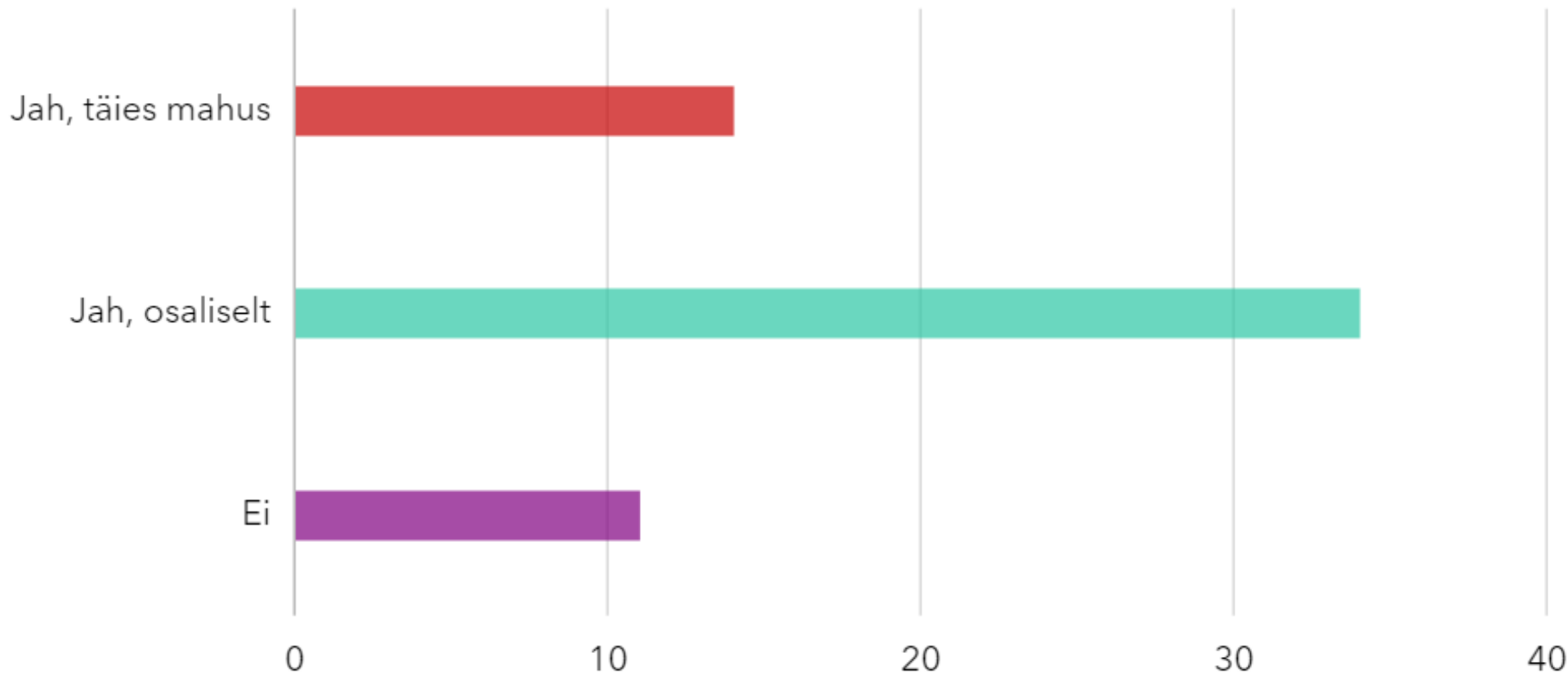


Kas Teie huvikoolis või huvitegevuse ühingus on esitatud al. 03.10 osalejatele tegevuses osalemise eest arveid?

Jah, täies mahus 23,7% (↑~10%)

Jah, osaliselt 57,6% (↑~13%)

Ei 18,6% (↓~23%)



Plaan tegutsemist jätkata: kas ja kuidas

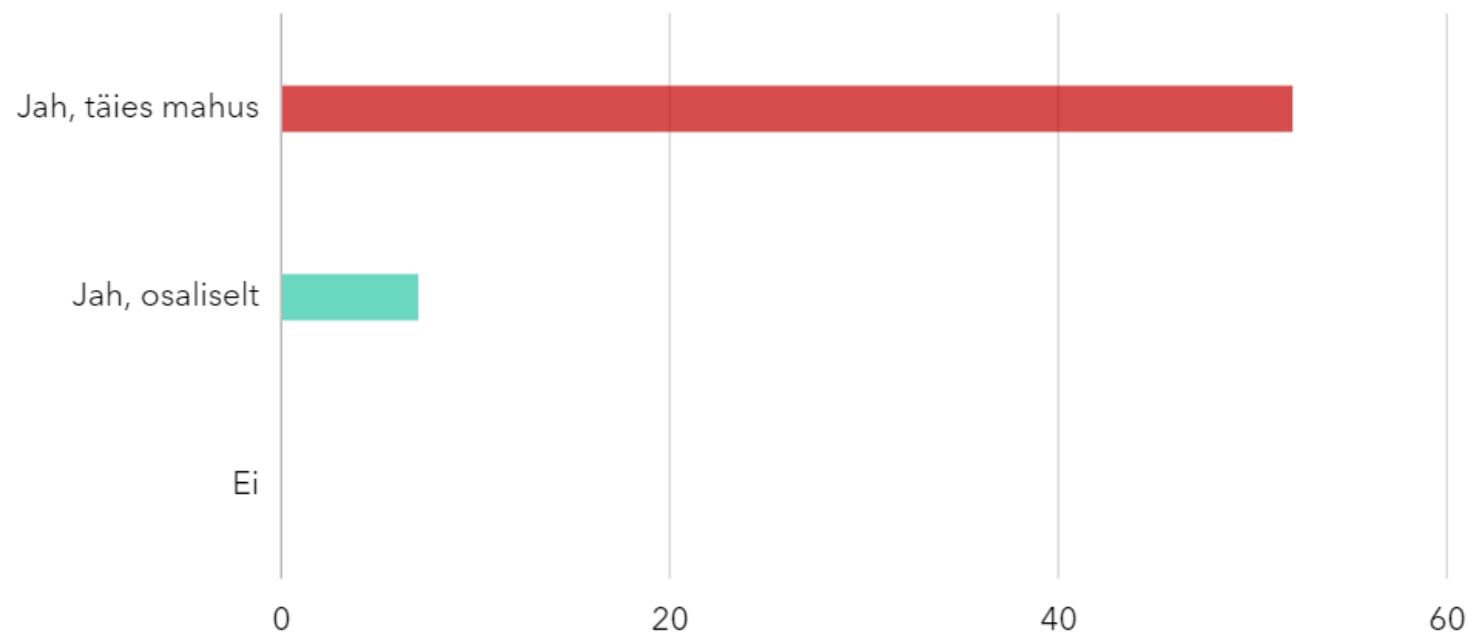


Kas plaanite jätkata huvihariduse või huvitegevuse korrapärase tegevusega koroonakriisi teise laine lõppedes?

Jah, täies mahus 88,1% (↑~59%)

Jah, osaliselt 11,9% (↓~54%)

Ei 0% (↓~5%)



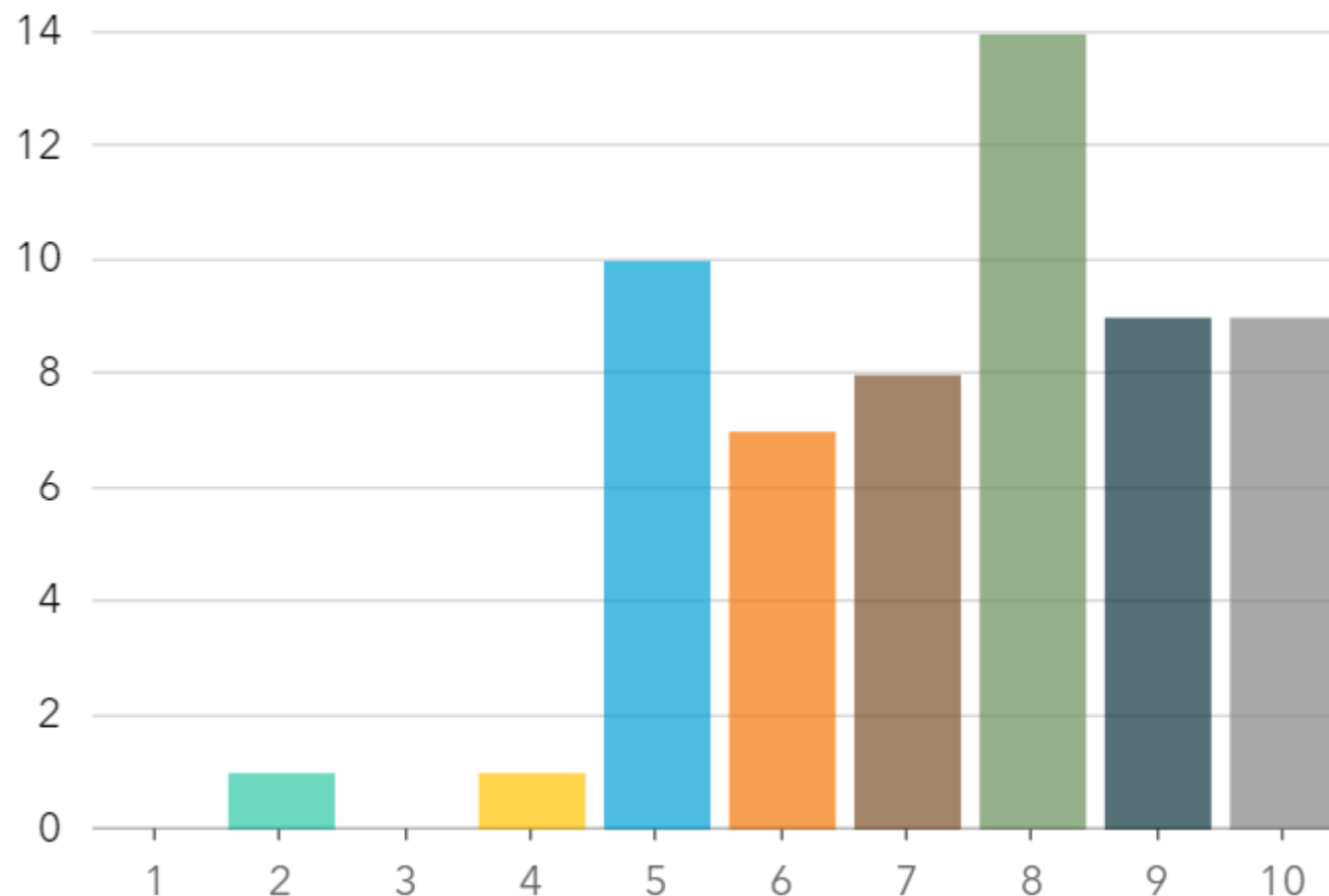
- Piirangute tõttu on palju lahkujaid
- Rendi tasumise jõudlus on kahtluse all
- Individuaaltunnid on endiselt võimalus
- Digipädevused vajavad arendamist
- Õpetajate ja juhendajate töö vajab tasustamist suuremal määral (vastavalt piirangute tõttu suurenenud koormusele)
- Kõrvalprojektid ja arendustegevus ei tule kõne alla
- Kese on ellujäämisel ja suveperioodi üleelamisel

Hinnang takistustele

Kuivõrd on koroonaviiruse leviku tõkestamiseks kehtestatud piirangud takistanud tegevust? **Väärtused skaalal 1-10:** 1 - üldse mitte; 5 - nii ja naa, on olnud ka positiivseid aspekte; 10 - tegevus on halvatud. **Tajutud takistusi on vähem**, keskmine antud hinnang on 7,4 (↓1,0). Joonisel on vastusevariandi valinud organisatsioonide arv.

Keskmine

7.4



Põhilised raskused ja ettepanekud linnavalitsusele



ÄRA ON JÄÄNUD / PAUSIL ON

- Võistlused jm vormile hinnangu saamine
- Etendused, kontserdid jt esinemisväljundid, sh jõulupeod ning kogukonna ja linna üritused
- Lastevanemate koosolekud
- Laagrid, retked jm ühistegevused
- Mobiilsusprojektid jm rahvusvaheline koostöö
- Täienduskoolitused, ruumide väljarentimine, ürituskorraldus jm lisasissetuleku allikad

RASKUSKOHAD

- Ettearvamatus ja pinges
- Isolatsiooni jäämisest teatamine viimasel hetkel
- Pikaajaliste kokkulepete kaotamine lasteaedade ja üldhariduskoolidega, sh ligipääsu puudumine nende ruumidele (sügisest)
- Osade huvialade distantstilt harrastamise eriline keerukus – ei ole pikas plaanis jätkusuutlik
- Distantstõppe küsitav efektiivsus (eriti 1.-4. klass)
- Õppima õppimine, harjutama harjumine
- Osade valdade (nt Kambja, Tartu) otsus sügisest mitte anda pearahapõhist toetust oma valla noortele

Rahalise olukorra hinnang

SAAMATA JÄÄNUD TULU:

- Aritmeetiline keskmine ~7883€ (↑264€)
- Mediaan 27 500€ (↑24 600€)
- Max 86 000€ (↑36 000€)
- Min 0€

TÄIENDAV KULU:

- Aritmeetiline keskmine 2785€ (↑1504€)
- Mediaan 1850€ (↑1650€)
- Max 30 000€ (↑12 000€)
- Min 0€



Ootused linnavalitsusele



- Jätkuv **stabiilne toetus**
- Ühekordne **vajaduspõhine lisatoetus**, sh reklaamile ja kommunikatsioonile, digiplatvormide litsentsi tasumiseks, (digitaalsete) õppevahendite ning isikukaitse- ja desovahendite ostmiseks
- **Soodustus** püsimaksetele (rent, valve jmt)
- Abi majanduslikesse raskustesse sattunud peredele (**sotsiaaltoetus** vm)
- Võimalus rentida ruume
- Alternatiivtegevuste pakkumiseks tehtud kulude kompenseerimine
- Konkreetsed **juhised**
- Piirangute **mõistlikkus** ja valdkondadevaheline **võrdsus** nende seadmisel (formaalharidus vs noorsootöö)
- Moraalne ja praktiline abi: **koolitused, infotunnid, nõustamine**
- Õpetajate ja juhendajate **vaktsineerimine**
- VV ja Terviseameti **informeerimine** huvihariduse ja –tegevuse pakkujate raskustest

Võimalused noorsootöö kriisikindluse tõstmiseks



- Kriisiolukorras tegutsemise plaani (riskianalüüs, juhised) ja selle uuendamise süsteemi loomine
- Digilahenduste ülevaatamine ja täiustamine
- Tähtajatud töölepingud
- Toetusmeetmete koostööla piirangutega
- Tugi digivahendite soetamiseks
- Õpetajate ja juhendajate sissetuleku tagamine
- Õpetajate ja juhendajate iga-aastane vaktsineerimine
- Kindlad ja kokkulepitud kommunikatsioonikanalid
- Võrgustumine ja kogemuste vahetamine
- Kogemus- ja finantsnõustamine
- Koolitused (digipädevuse tõstmiseks, investeerimisest ja säästmisest stabiilsetel aegadel, jne)
- Loovuse ja vaimse tervise teemalised töötoad

Võrdluseks munitsipaalhuviharidusest ja –tegevusest



- Munitsipaalhuvikoolides on toimunud teise laine ajal õppetöö kontakt-, distants- ja hübriidõppe vormis, olenevalt olukorrast. Osalejate arv on ainult ca **65 võrra väiksem** kui eelmisel aastal.
 - Tartu Lastekunstikool (400 õppurit, neist **391** vanuses 7-26)
 - Tartu I Muusikakool (**277** õppurit)
 - Karlova Koorikool (**312** õppurit)
 - Tartu II Muusikakool (219 õppurit, neist **215** vanuses 7-26)
 - Ilmatsalu Muusikakool (**16** õppurit)
- Üldhariduskoolidele on muutlik olukord olnud proovikiviks. Huviringide tegutsemine ei ole olnud halvatud, kuid ka teise laine ajal ei ole teatud hulga klasside pideva isolatsioonis viibimise tõttu olnud võimalik koolides pakkuda huvitegevust varasemas mahus, **langus on ~47%**.
- Avatud huvitegevuses on osalenud 454 noort, mis on **34 noort rohkem** kui 2021. aastal.
- Seega on piirangute **mõju olnud oluline** erahuviharidusele ja erahuvitegevusele ning ebaoluline munitsipaalhuviharidusele. Munitsipaalhuvitegevuse puhul on **oluline mõju** avaldunud koolides, avatud noortekeskustes mitte.



Täna tähelepanu eest!

<https://www.tartu.ee/et/kultuuriosakond>

